




**AGGERES**<sup>©</sup>  
Flood solutions.


## Porta

I sacchi di sabbia che bloccano la tua porta d'ingresso fanno definitivamente parte del passato, grazie a Porta: una barriera anti-inondazione estremamente leggera, su misura e accessibile a tutti che protegge la tua proprietà dalle inondazioni. Le rotaie guida praticamente invisibili consentono un montaggio facile e rapido, mentre le parti laterali ed il fondo in gomma assicurano una perfetta tenuta stagna.




### Applicazioni

- » Protezione delle porte (per porte che si aprono verso l'esterno e verso l'interno)
- » Protezione di verande, porte finestre, porte di garage, rientranze.
- » Adatto ad edifici storici



### Caratteristiche

- » Disponibile in diverse altezze (max. 1m) e larghezze (max. 1.5m).
- » Pannello sandwich in poliestere con profilo telaio composito.
- » Solo 1 pannello per ogni apertura porta (non è un sistema di dighe di contenimento).
- » Per grandi larghezze, si possono installare pali intermedi rimovibili
- » Da montare all'interno del montante della porta o sulla facciata.
- » Facile da installare, sia da parte dell'utente che da professionisti qualificati.



### Benefici

- » Ultra-leggero e facile da maneggiare
- » Facile da conservare e da installare, grazie ad un'etichetta di ubicazione
- » Si posiziona rapidamente, entro 30 secondi
- » Economico